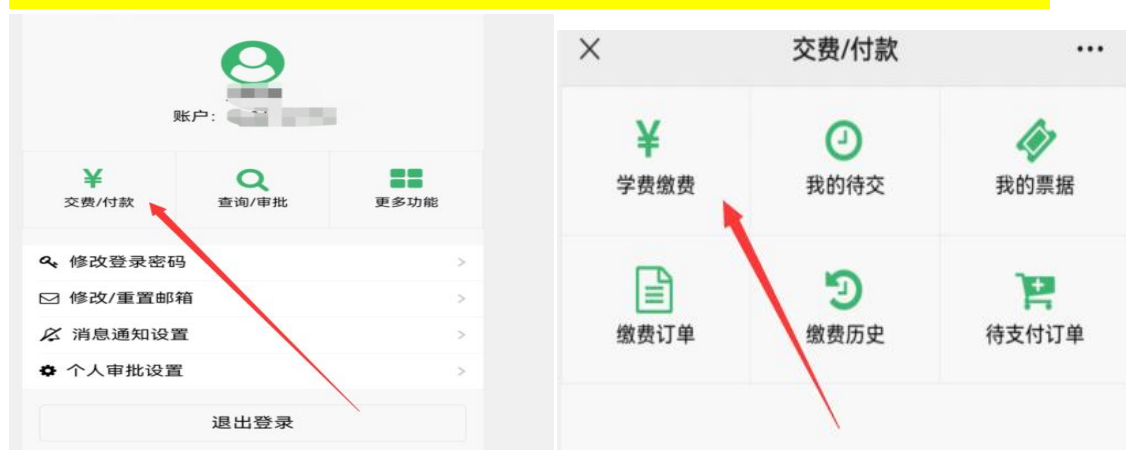


# 贺州学院微信公众号缴费操作说明

1.登录微信扫描下方二维码关注贺州学院微信公众号。



2.点击【校园服务】，选择【财务平台】，输入学号和密码登录（各年级所有学生的初始密码为身份证后六位，如有字母请大写）。如已登录未修改密码的，点击【财务平台】后直接提示修改新的密码。



在【学费缴费】界面中，左侧可以选择本次缴费的项目，右侧可以调整本次缴纳的金额。

×

学费缴费

...

姓名: 学号: 2

✓

2023年本科学费

总额: ¥ 4,200.00 应交: ¥ 4,200.00

已交: ¥ 0.00 缓交: ¥ 0.00

✓

2023年住宿费

总额: ¥ 750.00 应交: ¥ 750.00

已交: ¥ 0.00 缓交: ¥ 0.00

此次可选择本次缴费项目

此次可修改本次支付金额

✓ 全选

支付: ¥ 4,950.00

学费可分两次缴纳，每次交纳总学费的一半。新生需自行修改本次支付金额。

3.选择缴费项，点击【支付】，选择微信支付即可完成缴费。

14:46

4G 5G

×

收银台

...

摘要

学费缴费(

金额

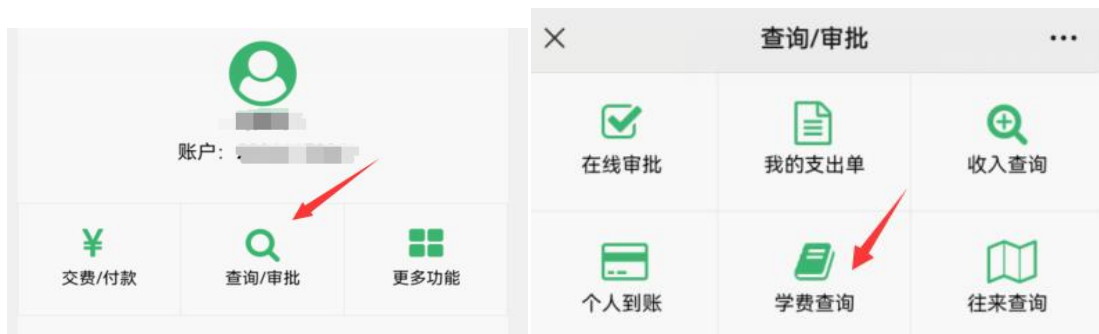
¥ 4,950.00

✓ 微信

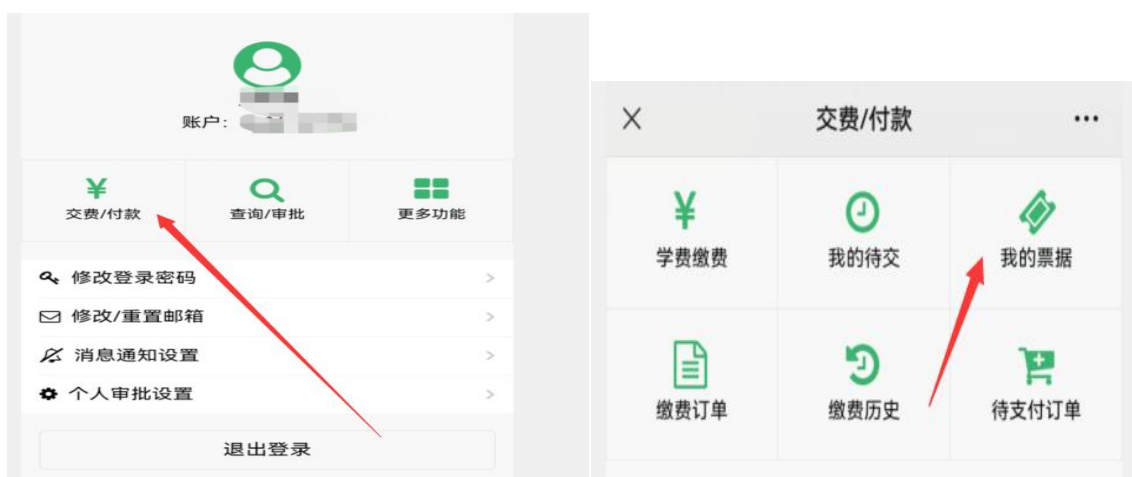
✓

微信支付: ¥ 4,950.00

4. 学费查询：点击【查询/审批】→【学费查询】



5. 学费发票查询：点击【交费/付款】→【我的票据】



温馨提示：因电子票据正在对接，对接完成后统一开具。  
缴费过程中如出现无法操作等异常情况，或收费项目标准有疑问，请咨询财务处黄老师（电话 0774-5228508）。